



fundación visibilia

Museo de Arte Moderno

Guía en 4 Pasos

HOLA

Te damos la bienvenida
al **Museo de Arte Moderno de Buenos Aires.**

Esta guía es para que puedas entender:

- cómo entrar al museo
- qué personas están para ayudarte en el museo
- cómo son los lugares dentro del museo
- cómo recorrer el museo

¡Que te diviertas!

1. LA PUERTA DE ENTRADA

Esta es **la entrada principal** del Museo Moderno
sobre la Avenida San Juan 350.

La puerta se abre sola cuando te parás adelante.



2. LA ENTRADA


En la entrada hay una mesa grande.

Ese lugar es la **recepción**.

La persona que está en la recepción

te da la bienvenida

y te va a contestar **cualquier pregunta** que tengas.



Para visitar el Museo Moderno

sin llevar cosas o ropa en las manos

podés pedir a la persona que está en la recepción

que te ayude a guardar tus cosas o tu ropa

en un armario pequeño que se llama **locker**.

Los lockers están al lado de la puerta de entrada.

¡No te olvides de tus cosas cuando te vas del Museo Moderno!



3. RECORRER EL MUSEO

Este es el pasillo de la entrada.

Podés empezar a visitar el Museo Moderno desde este pasillo.



En los otros pisos del Museo Moderno podés usar los **ascensores**.


El Museo Moderno tiene **4 pisos**.




En el Museo Moderno encontrás obras de arte en todas partes. Todos los pasillos tienen obras de arte.



Antes de entrar a cada sala vas a encontrar una explicación sobre qué hay adentro.
Cada sala también tiene explicaciones.
Podés quedarte en cada sala todo el tiempo que quieras.



En cada sala del museo hay un **guardia de sala**.
El guardia de sala cuida las obras
y ayuda a la gente en la sala.
Si necesitás ayuda hablá con el guardia de sala.



4. OTROS LUGARES EN EL MUSEO

No necesitás recorrer todo el Museo Moderno sin parar.
Cada vez que necesites podés descansar, comer algo y después seguir.
Lo más importante es que lo disfrutes.

En cada piso hay **asientos**
para las personas que están cansadas de caminar.
Podés sentarte sin pedir permiso.



En todos los pisos hay **baños**.
Hay baños de varones y de mujeres.



También hay baños más grandes que pueden usar:
las familias


- personas con discapacidad
- o personas que usan sillas de ruedas
- personas que necesitan cambiar pañales de bebés.



Estos baños se llaman **baños adaptados**
y están en todos los pisos menos en planta baja.



Los baños adaptados tienen un **botón rojo**
que podés tocar si tenés un problema importante.
Si tocás el **botón rojo**
va a venir una persona para ayudarte.



En cualquier momento de tu visita al Museo Moderno podés ir al **Café del Museo** para descansar y para tomar y comer algo.




Desde el Café del Museo podés bajar por una escalera y vas a encontrar el **shop**.

En el shop podés comprar algún recuerdo o libros sobre el Museo Moderno.



Si usás sillas de ruedas podés ir al Café en el **ascensor para silla de ruedas**.

Si necesitas ayuda, pedí a la persona que está en la recepción.



El Museo Moderno también tiene un **patio**.
El patio está en la planta baja del museo.
En el patio podés hacer actividades o tomar algo.



También podés hacer actividades o descansar
en la **sala de educación**.

La sala de educación está en el primer piso.

Ahí podés:

- jugar con juegos para armar
- jugar con legos y bloques de madera Tegu
- dibujar
- pintar.



Si querés leer o descansar tranquilo y en silencio podés ir a la Biblioteca que está en el segundo subsuelo. En la Biblioteca no podés comer ni tomar nada.



Ahora que ya conocés el **Museo Moderno** podés venir todas las veces que quieras.
¡Siempre trabajamos para mostrarte cosas nuevas!

¡Que disfrutes mucho tu visita!