



LOS ARGENTINOS FRENTE A LA DISCRIMINACIÓN

OPINIONES, ACTITUDES Y VALORACIONES DE LOS ARGENTINOS
SOBRE LA DISCRIMINACIÓN Y EL CLASISMO

SEPTIEMBRE 2020

FICHA TÉCNICA



Trabajo de campo	8 al 11 de septiembre del 2020
Ámbito	Nacional
Diseño muestral	Estratificada por zonas. Datos ponderados según sexo, nivel educativo, edad.
Universo	Población mayor de 16 años residente en hogares particulares con acceso a internet desde PC hogareña o teléfono móvil inteligente.
Nivel de confianza	95%
Error muestral	$\pm 3,1\%$
Tamaño de la muestra	1000 casos.
Instrumento de recolección	Cuestionario semiestructurado
Sistema de consulta	Online

ÍNDICE



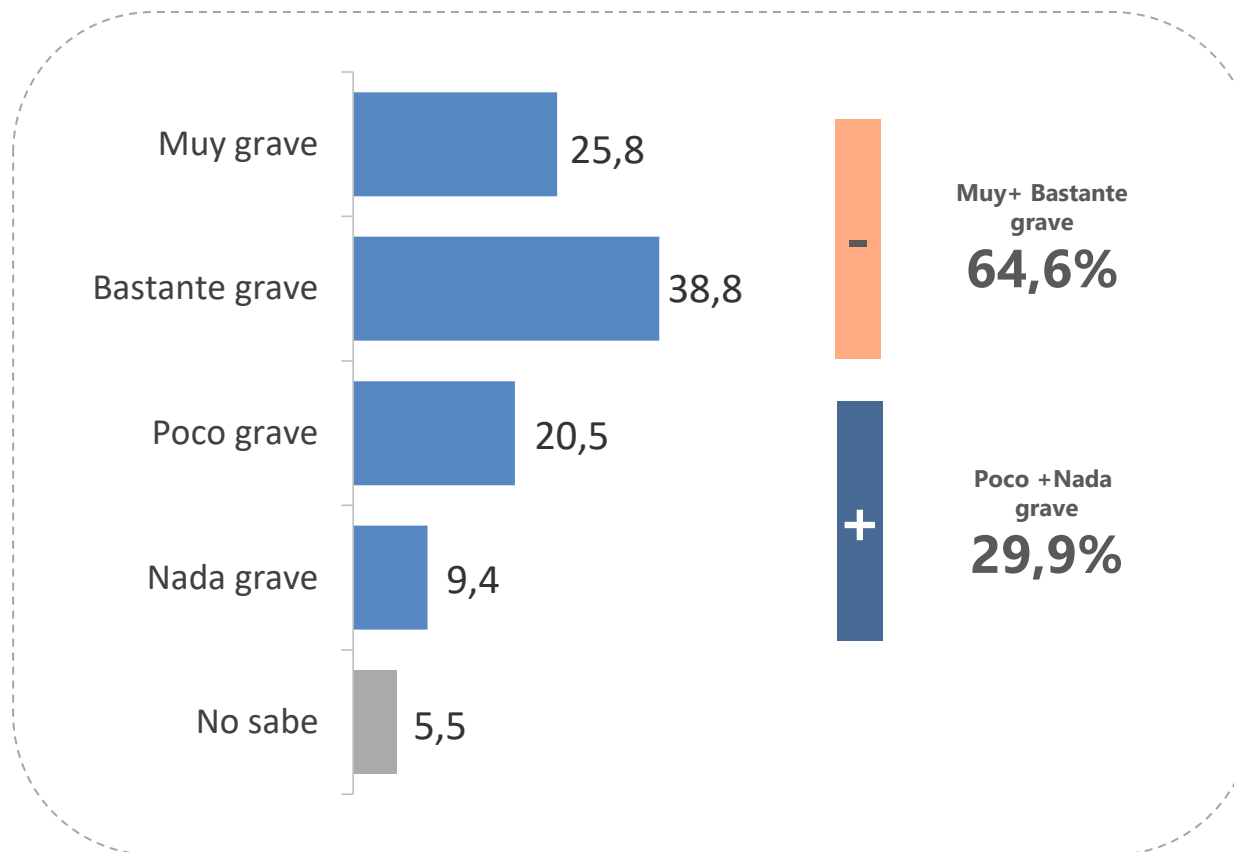
1. MIRADAS HACIA LA DISCRIMINACIÓN
2. MIRADAS HACIA EL RACISMO
3. MIRADAS HACIA EL CLASISMO
4. MIRADAS HACIA LA POBREZA
5. PERCEPCIÓN SOCIAL DE LA DISCRIMINACIÓN
6. TOP OF MIND RACISMO

MIRADAS HACIA LA DISCRIMINACIÓN



GRAVEDAD PERCIBIDA DE LA DISCRIMINACIÓN EN ARGENTINA

¿En términos generales cuán grave diría que es la discriminación en Argentina?

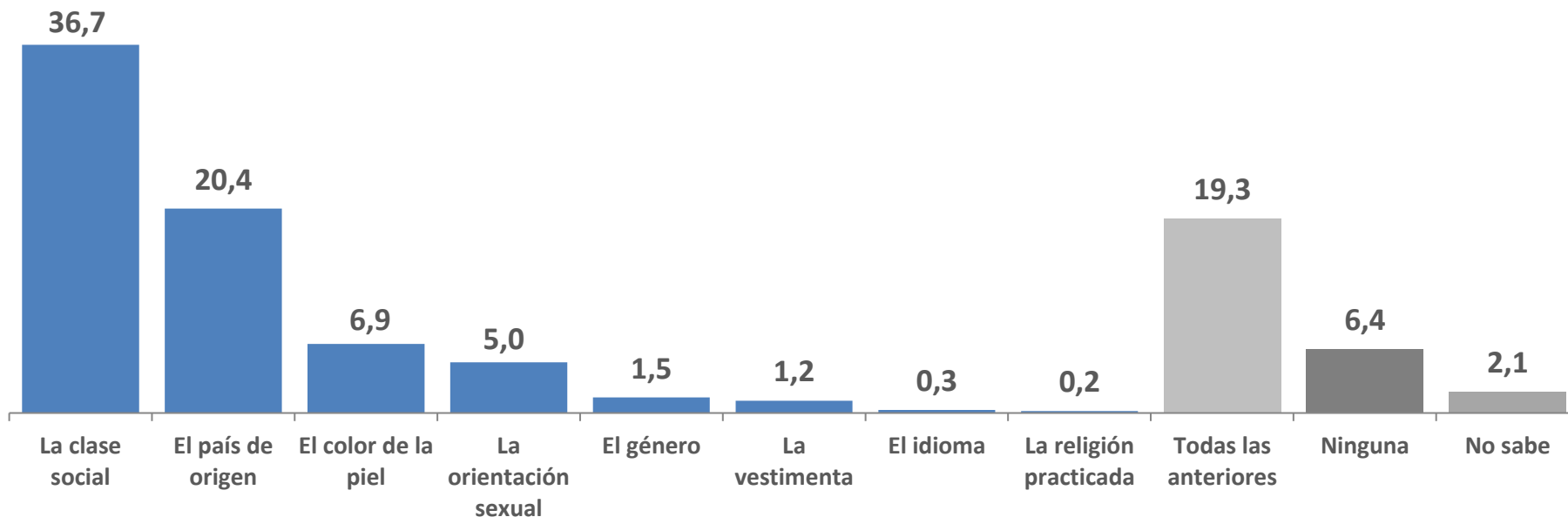


	Sexo		Edad			Nivel Educativo			Zona	
	M	F	16-29	30-49	50 y más	P	S	U	AMBA	INTERIOR
Muy+ Bastante grave	55,3	73,6	65,5	63,3	67,5	72,1	61,7	57,9	62,9	65,5
Poco+ Nada grave	39,0	21,2	32,1	30,3	27,2	18,8	33,3	41,2	34,7	27,5
No sabe	5,7	5,3	2,4	6,4	5,2	9,1	5,0	0,9	2,3	7,0



PRINCIPAL MOTIVO DE DISCRIMINACIÓN

Por lo que sabe o escuchó, ¿cuál es el principal motivo de discriminación en el país?

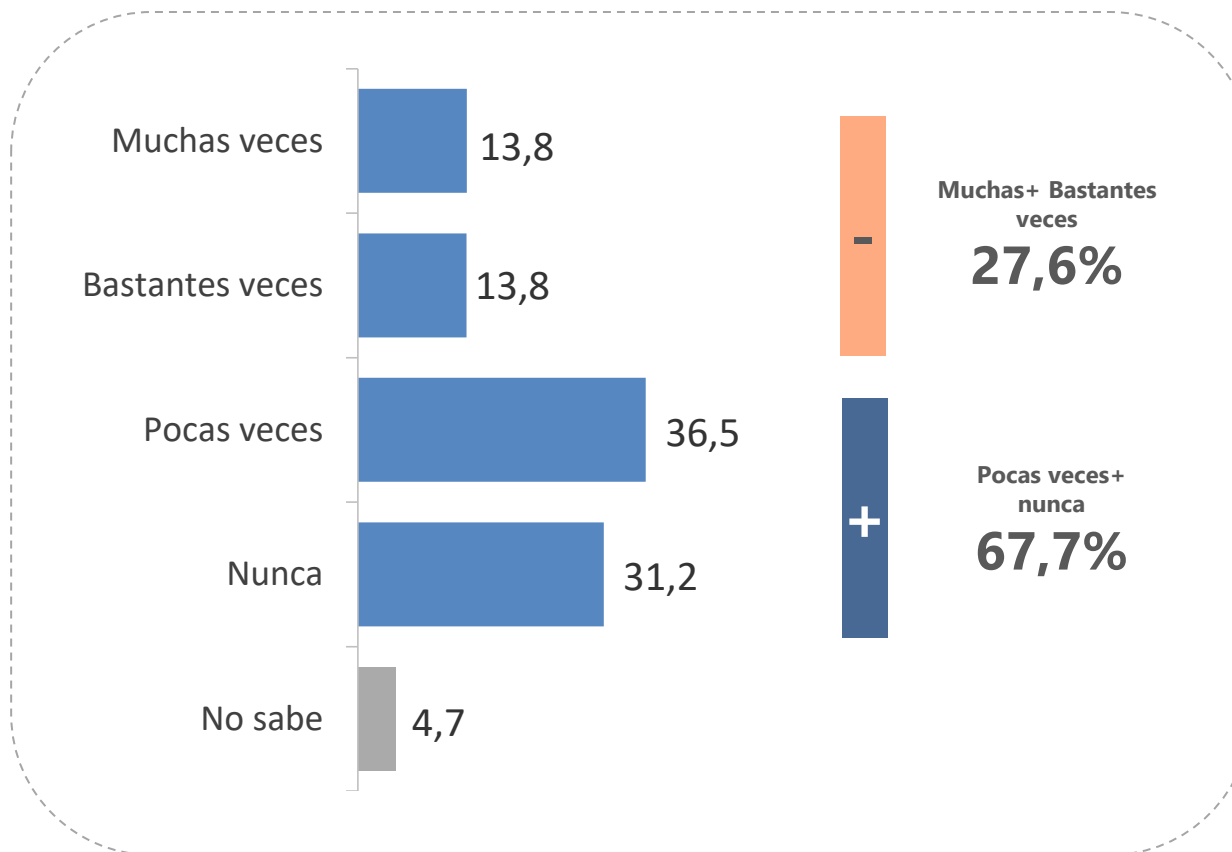


	Sexo		Edad			Nivel Educativo			Zona	
	M	F	16-29	30-49	50 y más	P	S	U	AMBA	INTERIOR
La clase social	32,2	41,0	30,1	42,5	34,8	34,4	41,8	32,1	48,9	30,6
El país de origen	29,2	11,9	11,8	25,2	23,1	29,8	10,7	21,5	21,7	19,7
El color de la piel	8,6	5,2	2,4	9,3	7,7	8,3	4,6	8,3	5,8	7,4
La orientación sexual	2,8	7,2	8,1	2,8	5,3	2,2	7,7	5,1	1,3	6,9
El género	0,6	2,4	0,1	1,9	2,3	1,8	1,5	1,3	0,6	2,0
La vestimenta	2,0	0,5	0,1	1,1	1,9	1,6	1,3	0,5	1,9	0,9
El idioma	0,1	0,5	0,1	0,1	0,7	0,6	0,1	0,1	0,1	0,4
La religión practicada	0,1	0,3	0,1	0,1	0,4	0,1	0,2	0,4	0,2	0,2
Todas las anteriores	15,8	22,6	37,1	12,7	12,7	17,1	20,2	21,4	10,9	23,5
Ninguna	6,4	6,3	10,0	3,0	6,9	1,7	10,0	7,6	6,3	6,4
No sabe	2,0	2,2	0,1	1,4	4,2	2,4	2,0	1,7	2,3	2,0



DISCRIMINACIÓN EN PRIMERA PERSONA

En su caso personal, ¿alguna vez se sintió discriminado por otras personas?

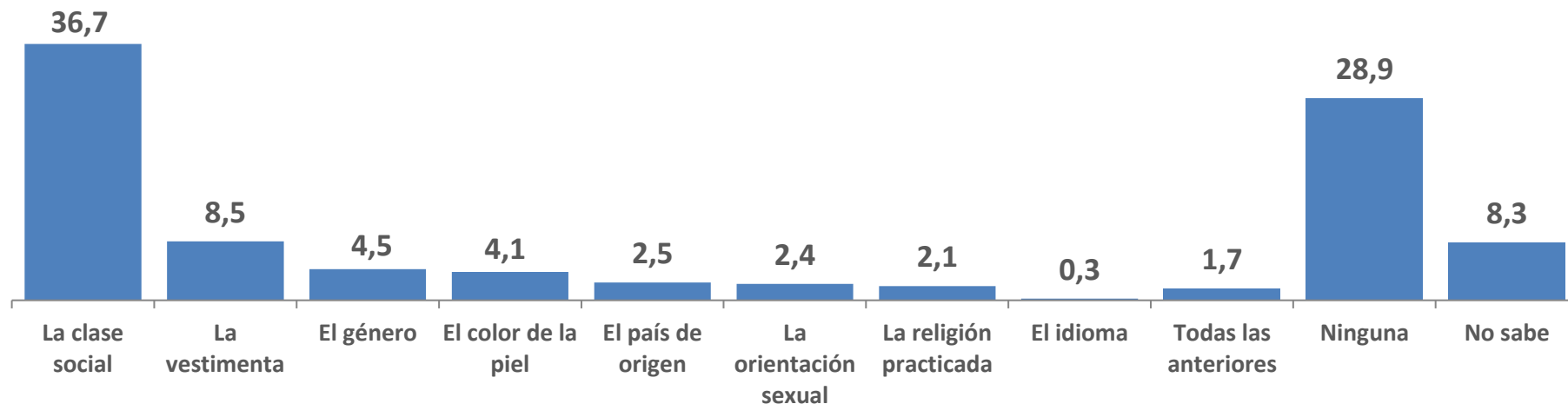


	Sexo		Edad			Nivel Educativo			Zona	
	M	F	16-29	30-49	50 y más	P	S	U	AMBA	INTERIOR
Muchas+ Bastantes veces	20,9	33,9	46,4	23,9	20,5	27,2	31,9	21,3	23,5	29,6
Pocas veces+ nunca	74,7	60,8	51,1	70,9	73,5	65,0	64,9	75,8	74,0	64,5
No sabe	4,4	5,3	2,4	5,2	6,1	7,8	3,2	2,9	2,5	6,0



PRINCIPAL MOTIVO DE DISCRIMINACIÓN EN PRIMERA PERSONA

En esa/s ocasión/ ocasiones, ¿por qué considera que fue discriminado?

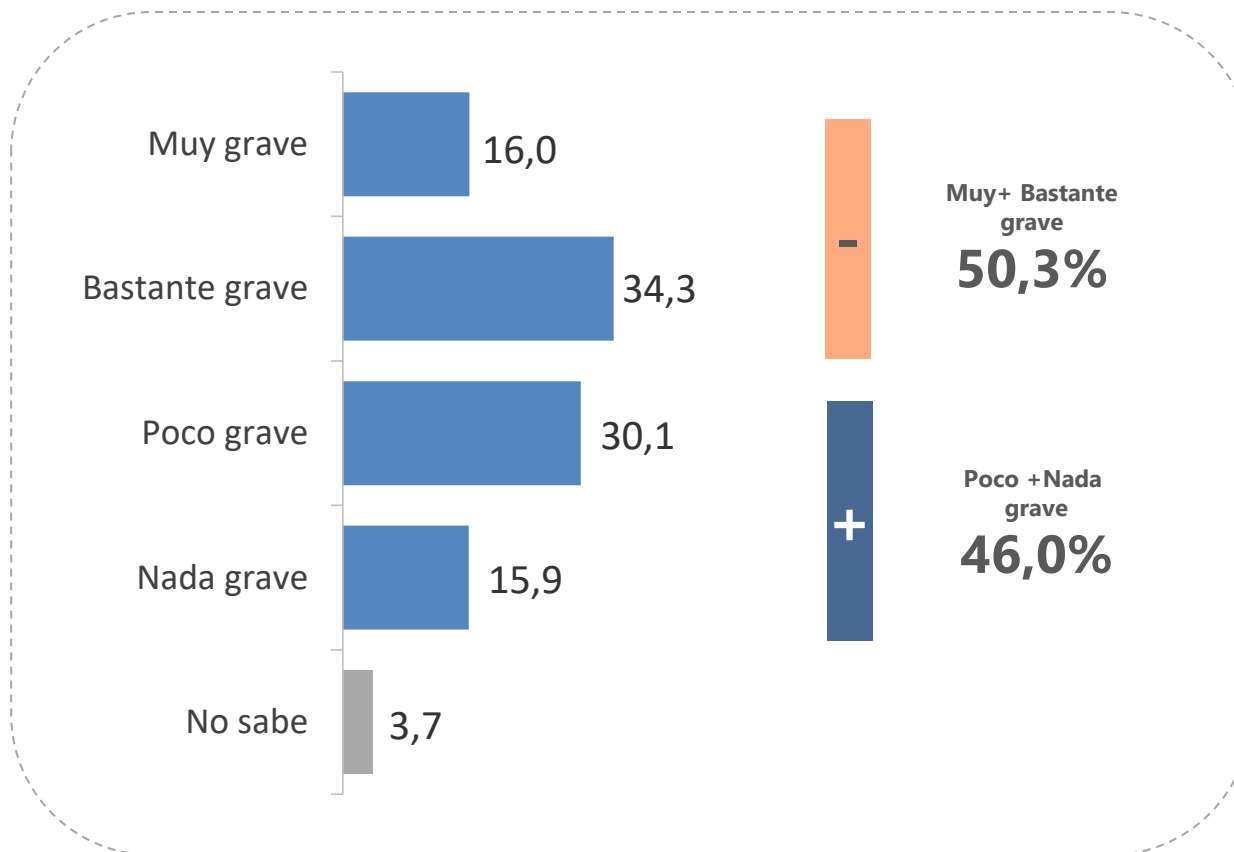


	Sexo		Edad			Nivel Educativo			Zona	
	M	F	16-29	30-49	50 y más	P	S	U	AMBA	INTERIOR
La clase social	29,5	43,5	43,0	39,8	31,3	43,6	38,6	23,2	42,7	33,7
La vestimenta	12,5	4,6	10,7	9,5	6,6	7,2	11,5	5,6	7,4	9,0
El género	3,5	5,4	4,6	6,3	2,9	4,9	3,3	5,5	3,9	4,7
El color de la piel	3,5	4,6	4,0	5,3	3,2	2,3	4,6	5,7	2,3	4,9
El país de origen	3,2	1,9	1,4	1,0	4,5	4,0	0,3	3,9	2,8	2,4
La orientación sexual	4,6	0,2	8,2	0,3	0,4	0,1	4,1	3,1	0,4	3,3
La religión practicada	1,3	2,8	3,4	1,3	2,0	1,2	2,6	2,5	2,8	1,7
Todas las anteriores	0,7	2,5	0,1	1,6	2,9	2,8	1,0	0,8	1,0	2,0
El idioma	0,1	0,5	0,1	0,1	0,7	0,7	0,1	0,1	0,8	0,1
Ninguna	31,1	26,8	19,2	27,5	35,3	23,6	27,7	38,8	31,6	27,5
No sabe	10,0	7,1	5,3	7,3	10,2	9,5	6,1	10,8	4,2	10,7



GRAVEDAD PERCIBIDA DE LA DISCRIMINACIÓN POR RAZA

¿Cuán grave diría que es en Argentina la discriminación por raza?

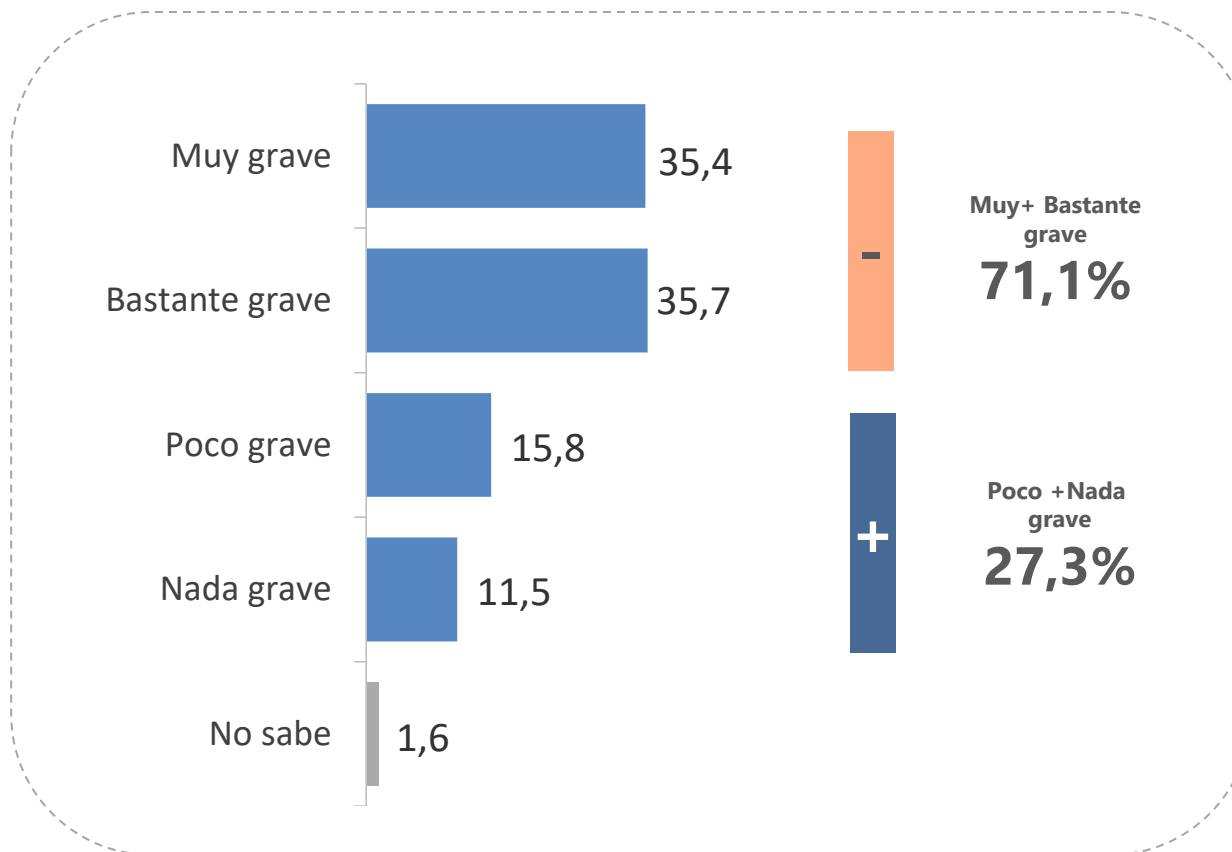


	Sexo		Edad			Nivel Educativo			Zona	
	M	F	16-29	30-49	50 y más	P	S	U	AMBA	INTERIOR
Muy+ Bastante grave	44,4	56,0	48,2	57,1	46,7	62,4	43,6	42,8	48,2	51,4
Poco+ Nada grave	53,8	38,7	49,4	41,0	47,2	33,3	52,4	55,5	50,5	43,9
No sabe	1,8	5,3	2,4	1,8	6,0	4,4	4,0	1,8	1,2	4,8



GRAVEDAD PERCIBIDA DE LA DISCRIMINACIÓN POR SER POBRE

¿Cuán grave diría que es en Argentina la discriminación por ser pobre?

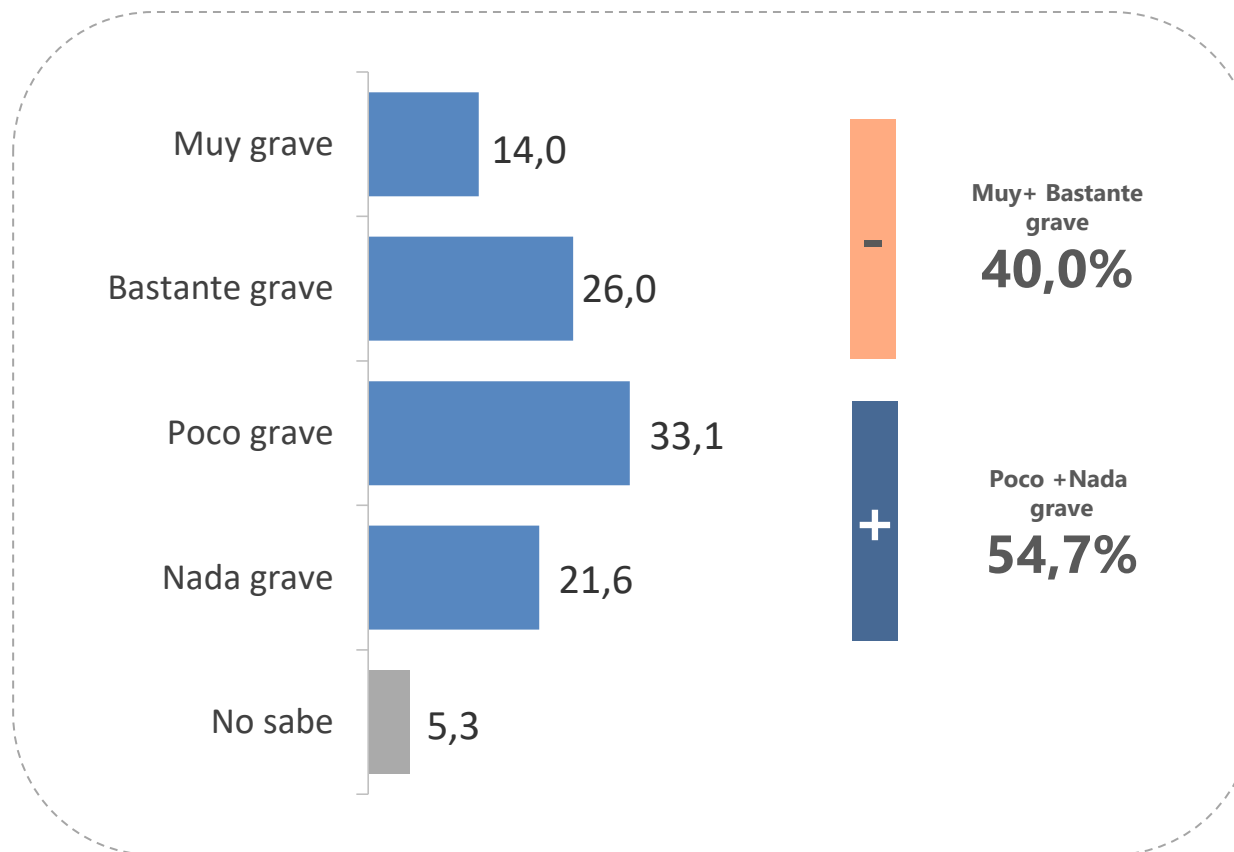


	Sexo		Edad			Nivel Educativo			Zona	
	M	F	16-29	30-49	50 y más	P	S	U	AMBA	INTERIOR
Muy+ Bastante grave	64,3	77,5	69,5	77,6	69,2	79,9	68,3	62,0	74,9	69,1
Poco+ Nada grave	33,6	21,4	30,4	22,3	28,0	17,7	30,6	36,8	24,7	28,6
No sabe	2,2	1,1	0,1	0,1	2,8	2,5	1,1	1,2	0,4	2,3



GRAVEDAD PERCIBIDA DE LA DISCRIMINACIÓN POR SER INMIGRANTE

¿Cuán grave diría que es en Argentina la discriminación por ser inmigrante?

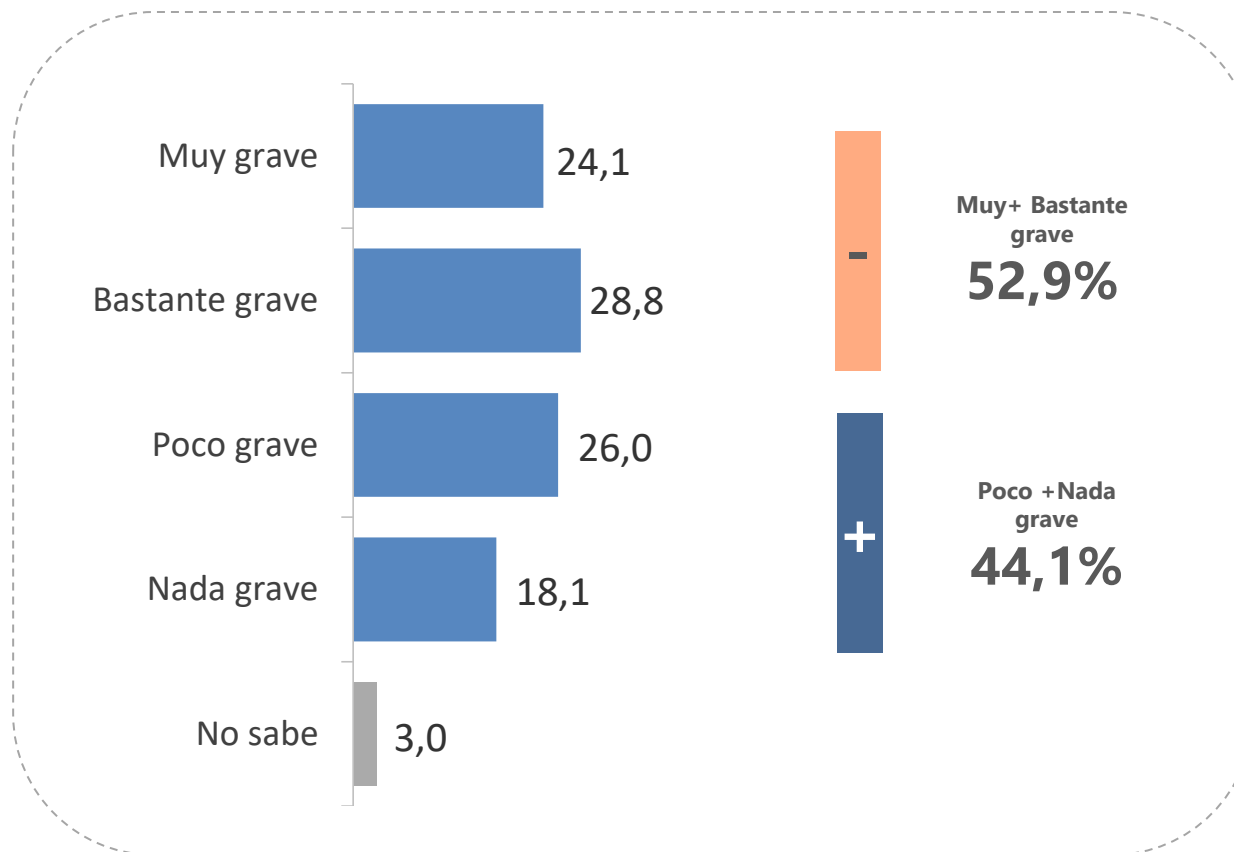


	Sexo		Edad			Nivel Educativo			Zona	
	M	F	16-29	30-49	50 y más	P	S	U	AMBA	INTERIOR
Muy+ Bastante grave	43,9	36,2	36,6	40,9	43,6	39,4	36,3	46,6	36,9	41,5
Poco+ Nada grave	53,5	56,0	57,7	57,5	50,4	50,6	61,8	50,1	57,9	53,2
No sabe	2,6	7,8	5,7	1,6	6,0	10,0	2,0	3,3	5,2	5,3



GRAVEDAD PERCIBIDA DE LA DISCRIMINACIÓN HACIA LAS MUJERES

¿Cuán grave diría que es en Argentina la discriminación hacia las mujeres?

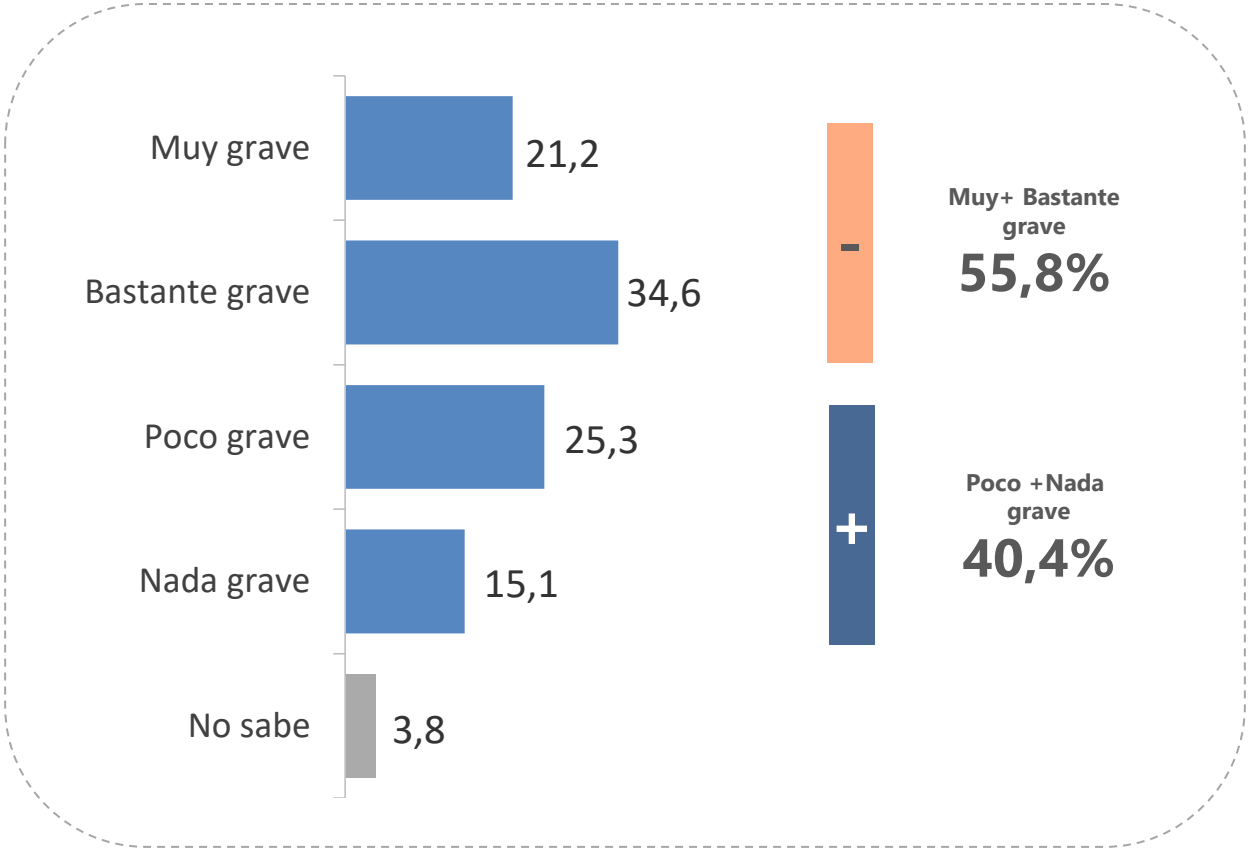


	Sexo		Edad			Nivel Educativo			Zona	
	M	F	16-29	30-49	50 y más	P	S	U	AMBA	INTERIOR
Muy+ Bastante grave	50,4	55,3	58,5	57,0	47,3	59,8	47,4	51,3	48,8	55,0
Poco+ Nada grave	48,1	40,3	39,0	41,7	50,1	37,2	48,4	47,7	49,9	41,2
No sabe	1,4	4,4	2,4	1,3	2,6	3,0	4,1	1,1	1,3	3,7



GRAVEDAD PERCIBIDA DE LA DISCRIMINACIÓN HACIA LAS DISIDENCIAS

¿Cuán grave diría que es en Argentina la discriminación hacia las disidencias sexuales (homosexuales, lesbianas, travestis, trans, etc.)?

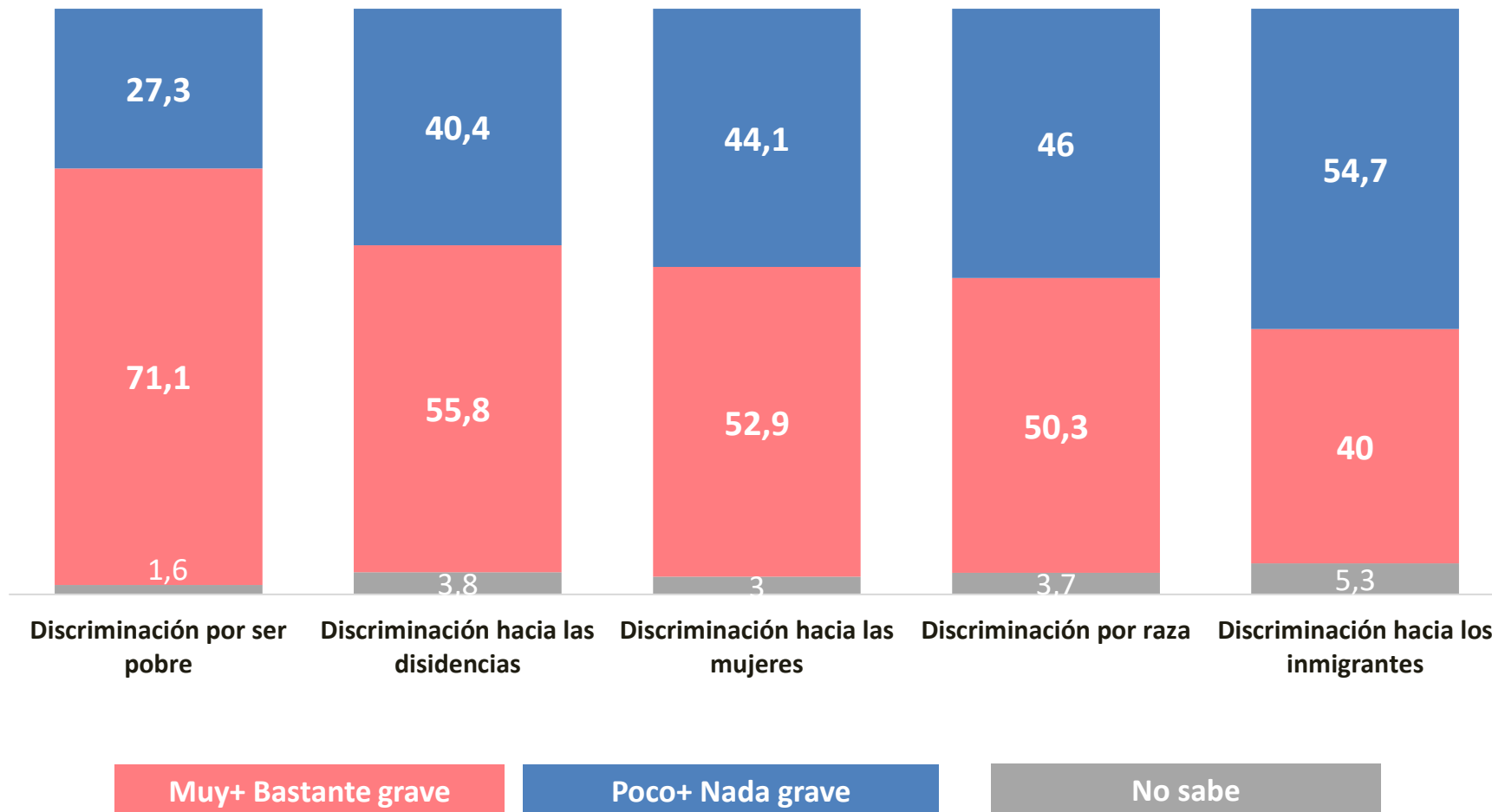


	Sexo		Edad			Nivel Educativo			Zona	
	M	F	16-29	30-49	50 y más	P	S	U	AMBA	INTERIOR
Muy+ Bastante grave	56,1	55,6	61,0	58,3	52,1	59,5	52,0	56,3	50,7	58,3
Poco+ Nada grave	43,1	37,8	35,7	39,4	43,2	36,3	43,2	42,1	47,9	36,7
No sabe	0,8	6,7	3,4	2,3	4,7	4,2	4,8	1,6	1,4	5,0



GRAVEDAD COMPARADA

¿Cuán grave diría que es en Argentina la discriminación hacia...



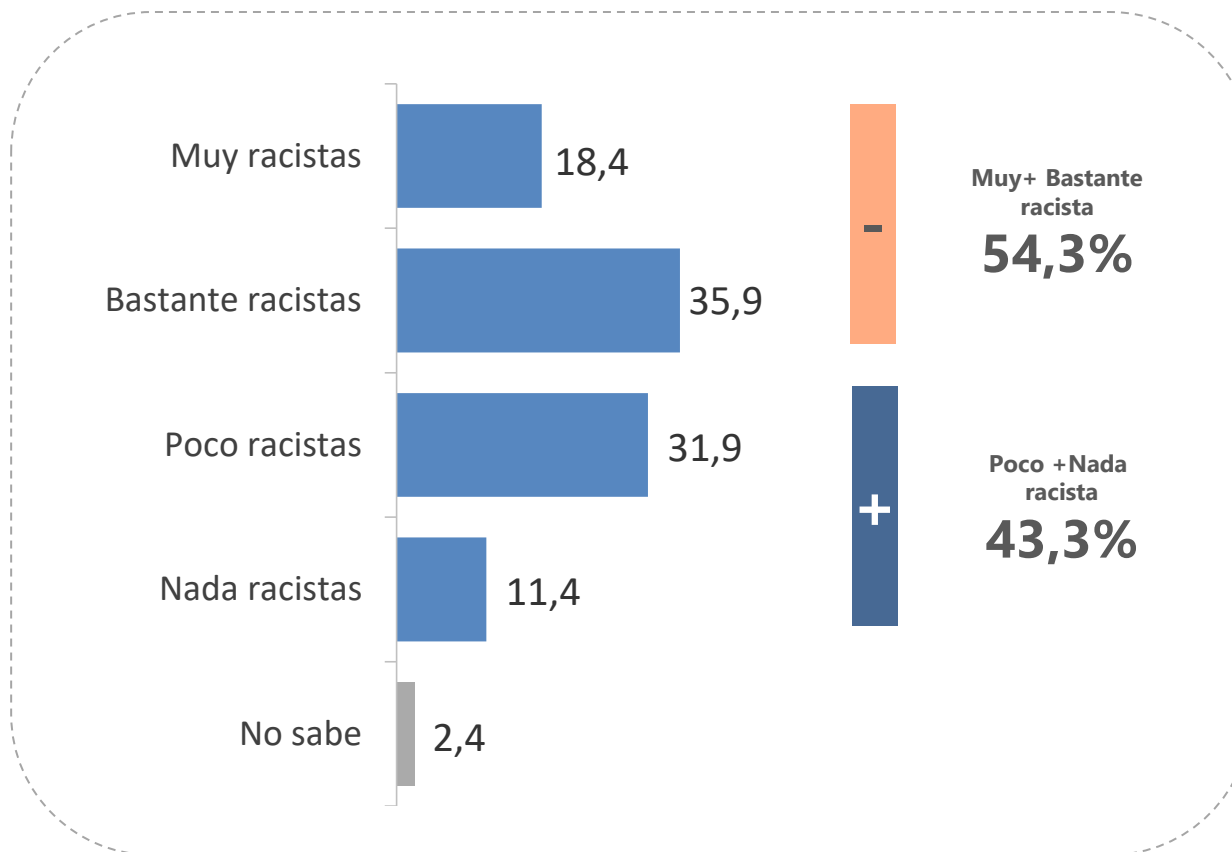
MIRADAS HACIA EL RACISMO





RACISMO SOCIAL PERCIBIDO

¿Cuán racistas considera que son los argentinos?

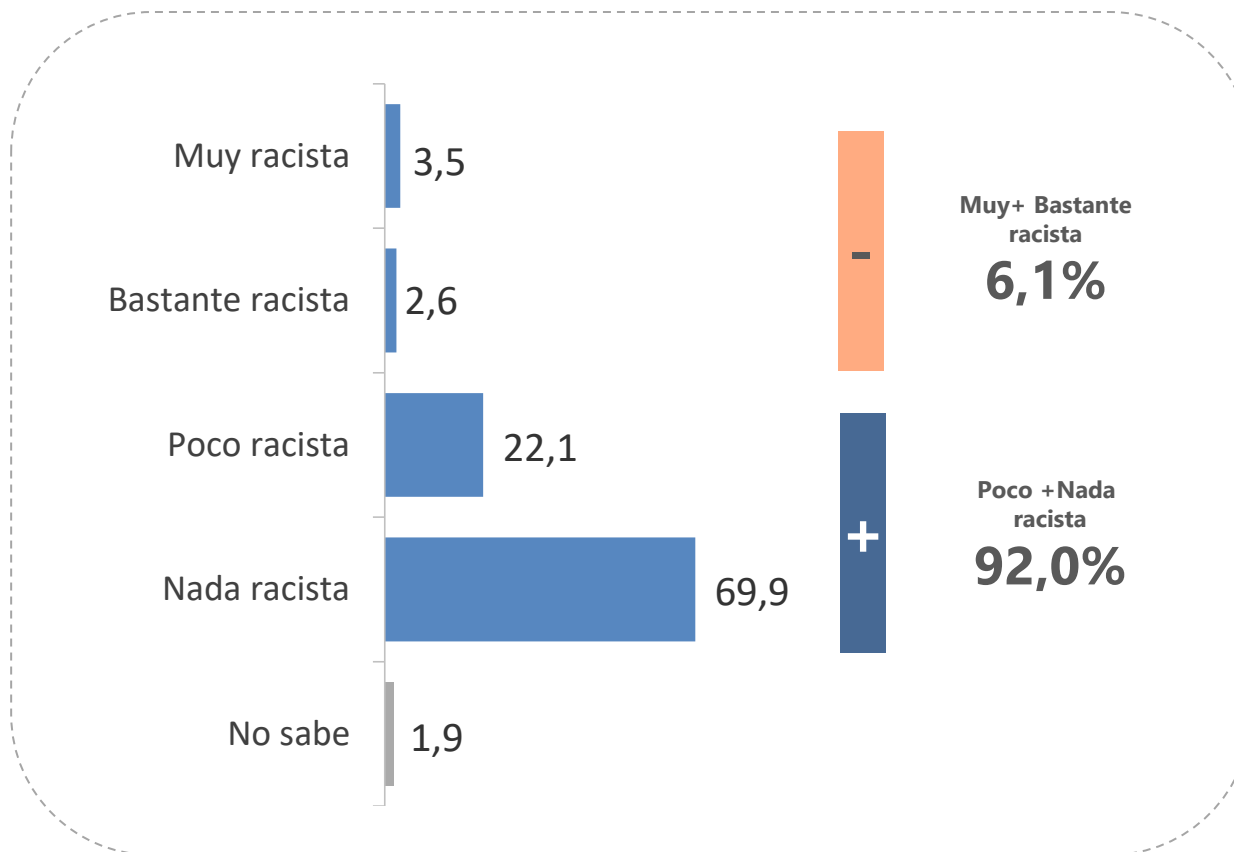


	Sexo		Edad			Nivel Educativo			Zona	
	M	F	16-29	30-49	50 y más	P	S	U	AMBA	INTERIOR
Muy+ Bastante racista	51,0	57,4	55,2	54,1	54,8	54,2	55,7	52,2	56,9	53,0
Poco+ Nada racista	48,8	38,0	44,7	44,2	41,4	42,0	42,6	46,2	42,0	43,8
No sabe	0,2	4,6	0,1	1,7	3,9	3,8	1,7	1,6	1,1	3,1



RACISMO PERSONAL PERCIBIDO

¿Cuán racistas se considera usted?

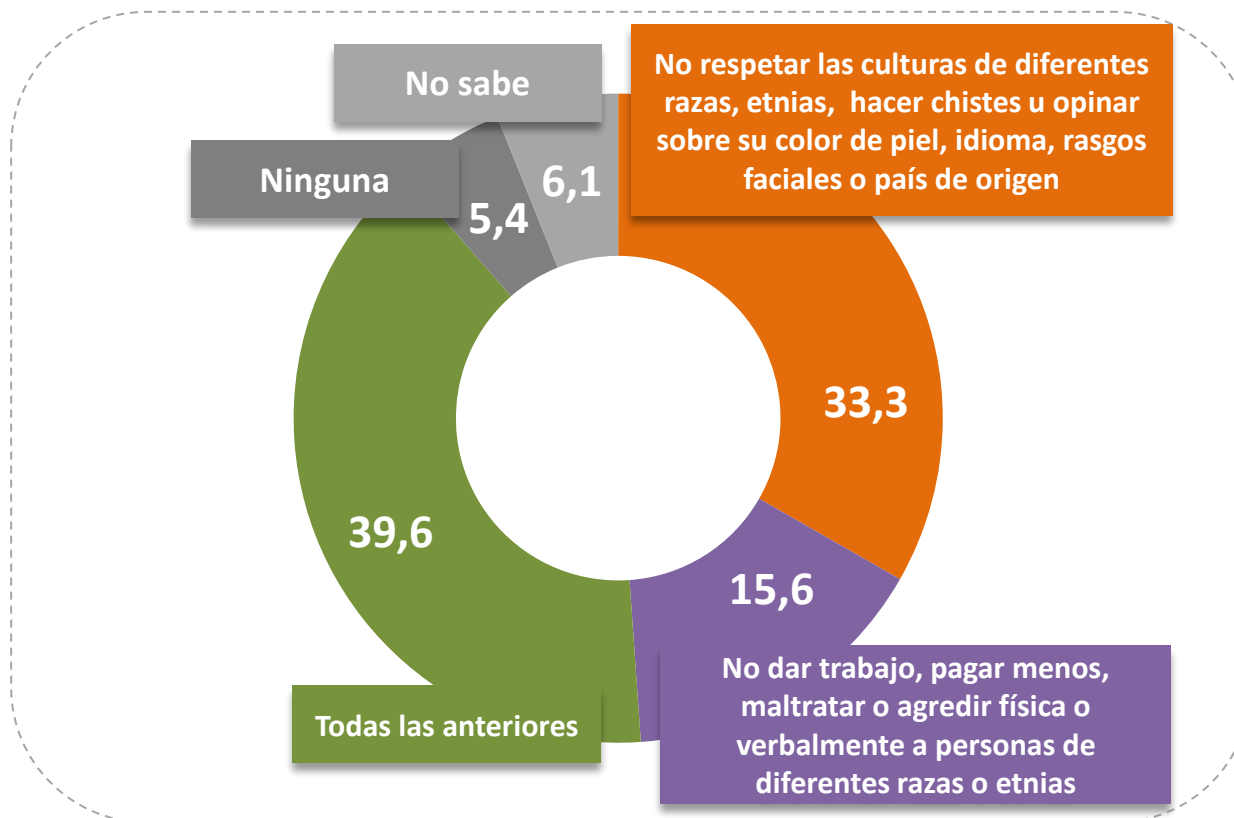


	Sexo		Edad			Nivel Educativo			Zona	
	M	F	16-29	30-49	50 y más	P	S	U	AMBA	INTERIOR
Muy+ Bastante racista	10,2	2,2	4,9	8,3	5,5	7,5	4,3	6,8	4,1	7,1
Poco+ Nada racista	87,8	96,1	94,3	90,5	92,7	90,1	94,2	91,8	94,7	90,8
No sabe	2,0	1,7	0,8	1,3	1,8	2,4	1,5	1,4	1,2	2,2



DEFINICIÓN ACUÑADA DE RACISMO

En su opinión, ¿qué significa ser racista?



	Sexo		Edad			Nivel Educativo			Zona	
	M	F	16-29	30-49	50 y más	P	S	U	AMBA	INTERIOR
No respetar las culturas...	42,0	24,9	23,2	47,4	29,1	45,1	31,2	18,7	30,1	34,8
No dar trabajo...	10,9	20,2	8,4	13,2	21,9	21,5	10,9	14,2	22,6	12,2
Todas las anteriores	36,0	43,1	54,8	32,9	34,2	22,3	47,2	53,9	38,4	40,3
Ninguna	6,4	4,5	4,7	2,4	8,4	3,8	4,5	9,3	5,0	5,6
No sabe	4,7	7,4	8,9	4,1	6,3	7,4	6,3	3,8	4,0	7,1

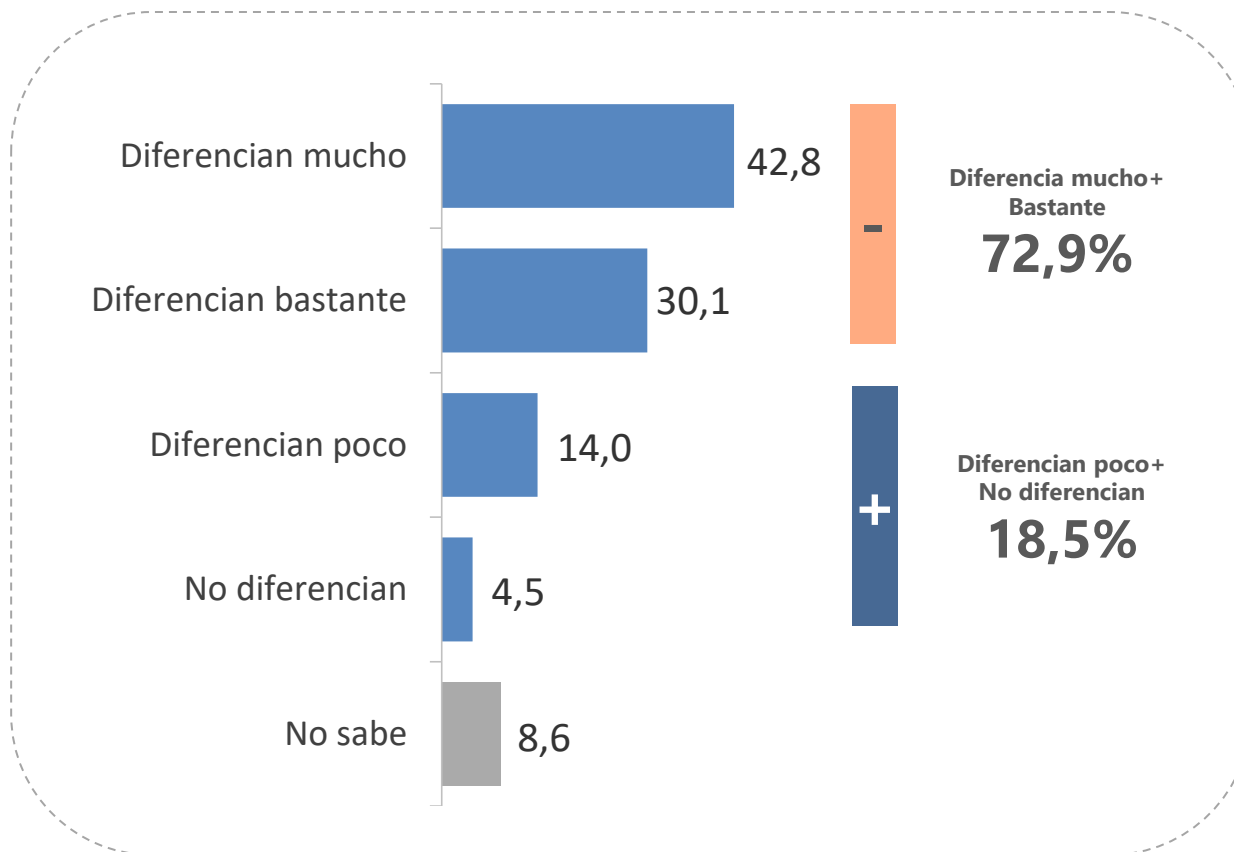
MIRADAS HACIA EL CLASISMO





CLASISMO SOCIAL PERCIBIDO

¿Considera que los argentinos diferencian a las personas según son más ricas o más pobres?

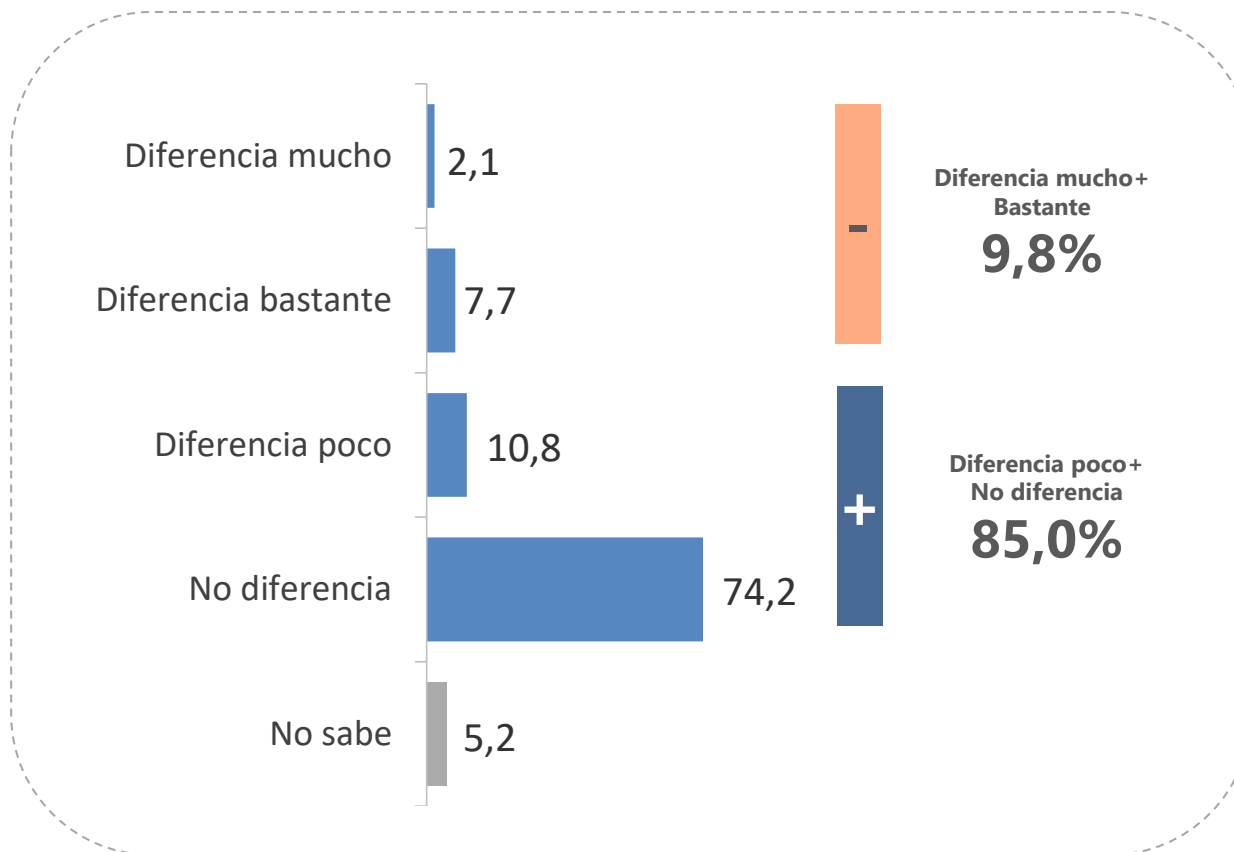


	Sexo		Edad			Nivel Educativo			Zona	
	M	F	16-29	30-49	50 y más	P	S	U	AMBA	INTERIOR
Diferencia mucho+ Bastante	73,6	72,3	59,2	78,7	77,5	76,1	71,4	70,5	75,4	71,7
Diferencian poco+ No diferencian	21,1	16,0	23,3	17,2	16,5	8,9	24,2	24,0	15,8	19,8
No sabe	5,3	11,7	17,4	4,1	5,9	15,0	4,4	5,5	8,8	8,5



CLASISMO PERSONAL PERCIBIDO

En su caso personal, ¿usted diferencia a las personas según son más ricas o más pobres?



	Sexo		Edad			Nivel Educativo			Zona	
	M	F	16-29	30-49	50 y más	P	S	U	AMBA	INTERIOR
Diferencia mucho+ Bastante	11,5	8,0	13,7	15,9	2,8	12,3	9,9	5,5	15,3	7,0
Diferencia poco+ No diferencia	84,9	85,1	78,5	80,8	91,6	79,9	86,2	90,9	80,7	87,2
No sabe	3,6	6,9	7,8	3,3	5,6	7,7	3,9	3,6	4,0	5,8



AUTOPERCEPCIÓN EN TORNO AL CLASISMO

¿Cuál de las siguientes frases refleja mejor su situación personal?



53,2%

22,6%

29,9

23,3

15,8

6,8

3,6

13,4

7,2

"No me considero clasista porque no creo que ninguna clase social sea mejor que otra"

"No me considero clasista porque no trato diferente a las personas de otras clases sociales"

"No me considero clasista pero hay algunas cosas de las otras clases sociales que no estoy dispuesto a tolerar"

"No me considero clasista pero prefiero relacionarme con personas de mi misma clase social"

"Me considero clasista"

Ninguna

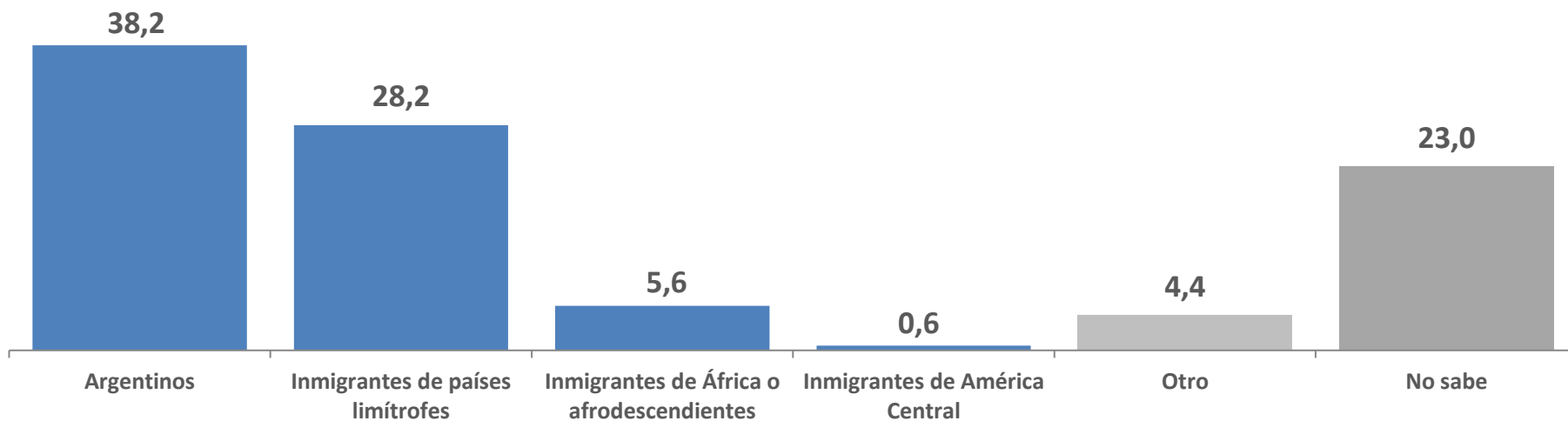
No sabe

	Sexo		Edad			Nivel Educativo			Zona	
	M	F	16-29	30-49	50 y más	P	S	U	AMBA	INTERIOR
No me considero clasista porque no creo que ninguna...	28,7	31,1	24,7	32,8	31,2	22,3	34,2	34,6	28,0	30,8
No me considero clasista porque no trato diferente a las otras...	23,8	22,9	31,2	14,9	26,6	19,2	28,2	21,9	20,5	24,7
No me considero clasista pero hay algunas cosas de las otras...	20,1	11,7	9,0	16,2	18,1	20,3	10,0	18,3	17,7	14,9
No me considero clasista pero prefiero no relacionarme..	9,3	4,5	4,3	8,3	7,1	10,3	5,6	3,4	7,7	6,4
Me considero clasista	2,9	4,3	0,1	3,8	5,7	3,6	3,8	3,4	2,6	4,1
Ninguna	8,6	18,1	20,1	14,9	7,6	12,9	13,1	14,8	12,4	13,9
No sabe	6,8	7,4	10,6	9,1	3,7	11,5	5,2	3,5	11,1	5,1



NACIONALIDAD PERCIBIDA DE LAS CLASES BAJAS

Por lo que sabe o escuchó, la mayoría de las personas de clases bajas son...



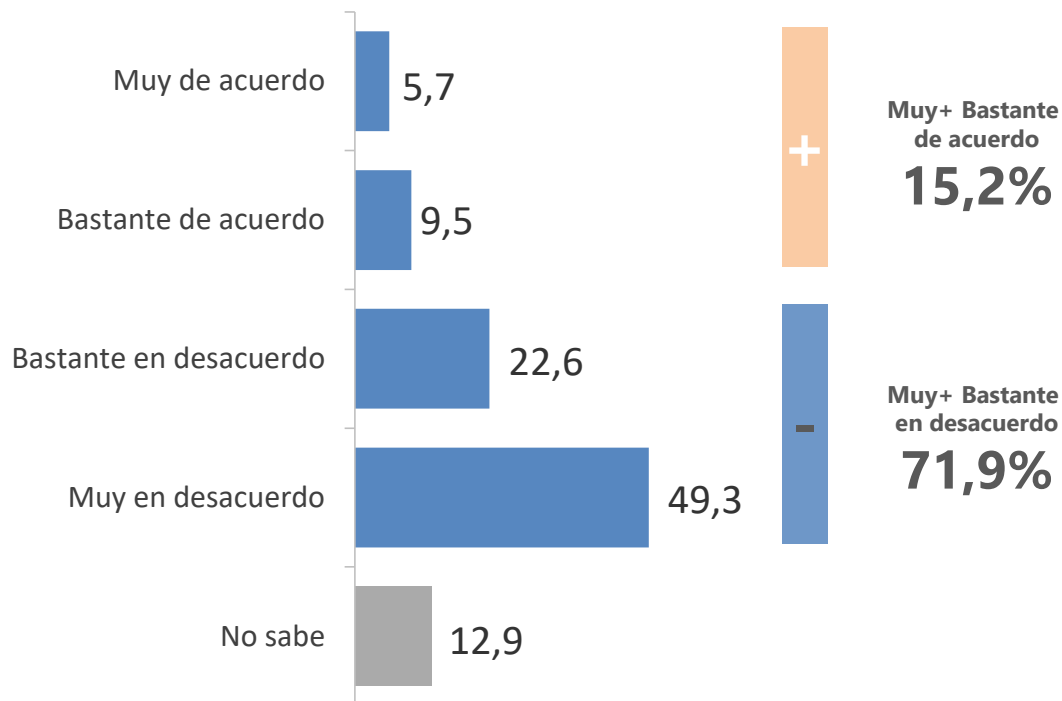
	Sexo		Edad			Nivel Educativo			Zona	
	M	F	16-29	30-49	50 y más	P	S	U	AMBA	INTERIOR
Argentinos	40,7	35,8	45,6	38,0	33,8	27,9	46,0	41,4	34,6	40,0
Inmigrantes de países...	33,5	23,1	14,4	34,1	32,3	30,9	22,4	33,3	34,9	24,9
Inmigrantes de América...	4,5	6,6	11,0	1,3	5,9	5,3	8,5	1,2	5,8	5,4
Inmigrantes de África o...	0,2	0,9	0,1	0,2	1,2	0,5	0,8	0,3	0,7	0,5
Otro	2,9	5,7	2,4	4,2	5,9	2,7	4,4	6,7	4,9	4,1
No sabe	18,1	27,9	26,6	22,2	20,9	32,7	17,9	16,9	19,1	25,1



RACISMO Y CLASISMO

¿Cuán de acuerdo o en desacuerdo está con la siguiente frase?

“Las personas de clases sociales bajas suelen ser de color de piel más oscura”



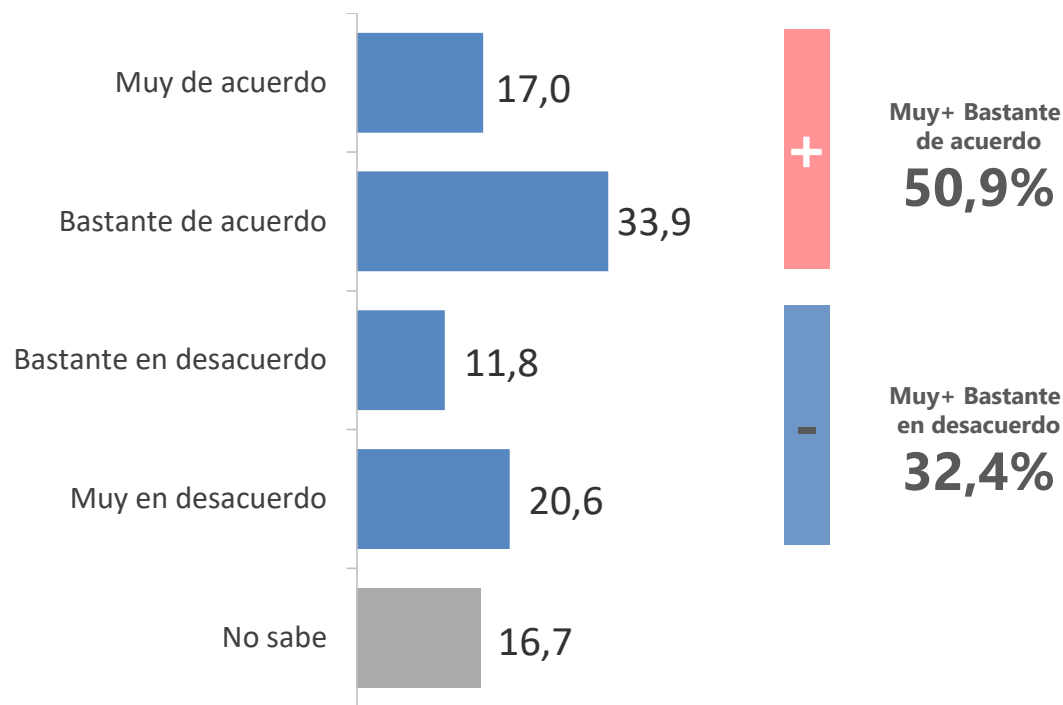
	Sexo		Edad			Educación			Zona	
	M	F	16-29	30-49	51+	P	S	U	AMBA	INTERIOR
Muy+ Bastante de acuerdo	23,3	7,5	9,2	21,5	14,7	19,3	9,9	17,5	14,9	15,3
Muy+ Bastante en desacuerdo	66,7	76,9	71,8	66,5	74,9	64,8	79,5	70,5	74,2	70,8
No sabe	10,1	15,6	19,0	12,0	10,5	15,9	10,6	12,0	10,9	13,9

CLASISMO Y CULTURA

¿Cuán de acuerdo o en desacuerdo está con la siguiente frase?



“Las personas de clases sociales bajas tienen una cultura y valores propios”



	Sexo		Edad			Educación			Zona	
	M	F	16-29	30-49	51+	P	S	U	AMBA	INTERIOR
Muy+ Bastante de acuerdo	57,3	44,7	44,1	53,7	52,1	52,3	49,5	50,7	49,7	51,4
Muy+ Bastante en desacuerdo	31,4	33,4	30,1	31,6	35,9	26,8	35,0	36,8	34,0	31,6
No sabe	11,3	21,9	25,9	14,7	12,0	20,9	15,4	12,4	16,3	16,9

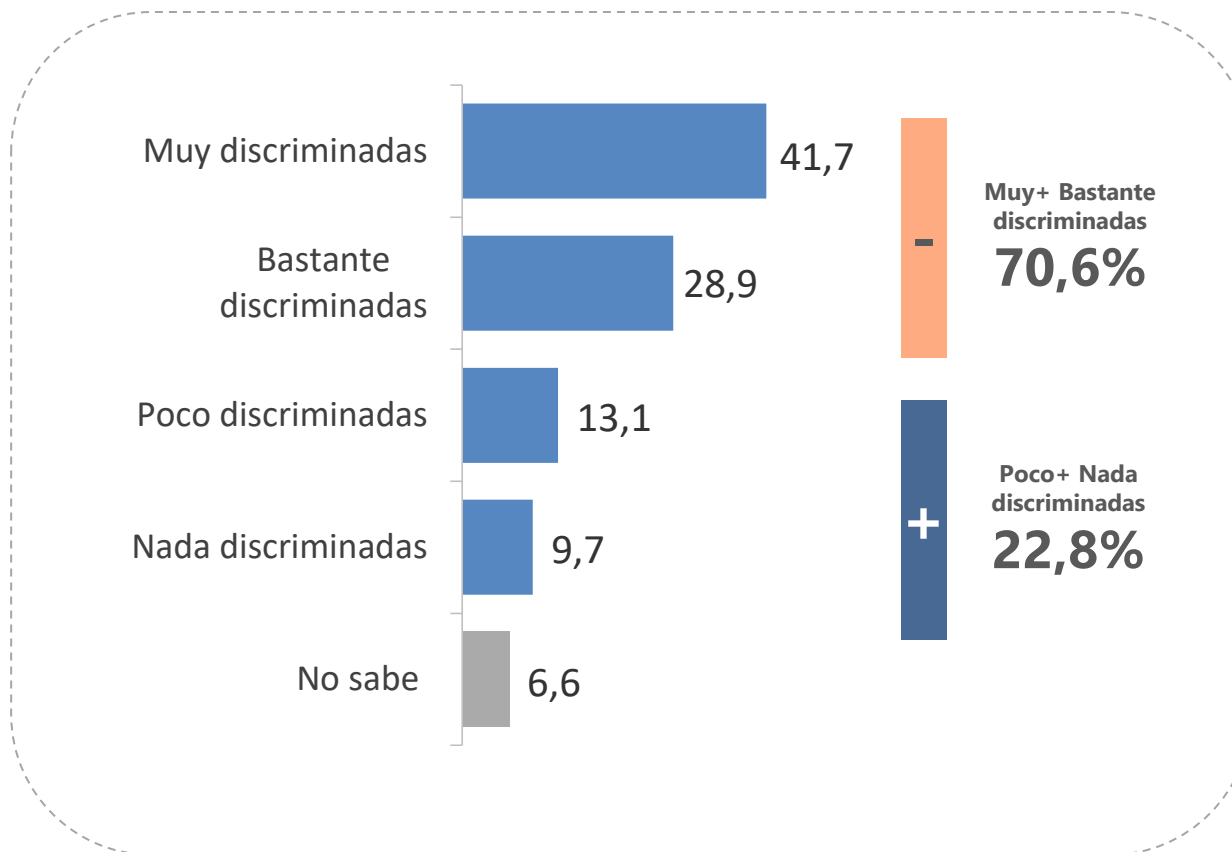
MIRADAS HACIA LA POBREZA





DISCRIMINACIÓN SOCIAL PERCIBIDA HACIA LOS POBRES

¿Considera que en Argentina las personas que se encuentran en la pobreza son discriminadas socialmente?



	Sexo		Edad			Nivel Educativo			Zona	
	M	F	16-29	30-49	50 y más	P	S	U	AMBA	INTERIOR
Muy+ Bastante discriminadas	69,6	71,7	56,3	76,8	74,3	76,1	66,9	68,5	78,5	66,8
Poco+ Nada discriminadas	28,0	17,8	32,9	17,9	20,4	12,3	29,0	29,1	18,8	24,8
No sabe	2,4	10,5	10,8	5,3	5,3	11,7	4,2	2,5	2,7	8,4



PRINCIPAL ATRIBUTO DE LAS PERONAS QUE VIVEN EN VILLAS

En su opinión, ¿cuál es el principal atributo de las personas que viven en villas?

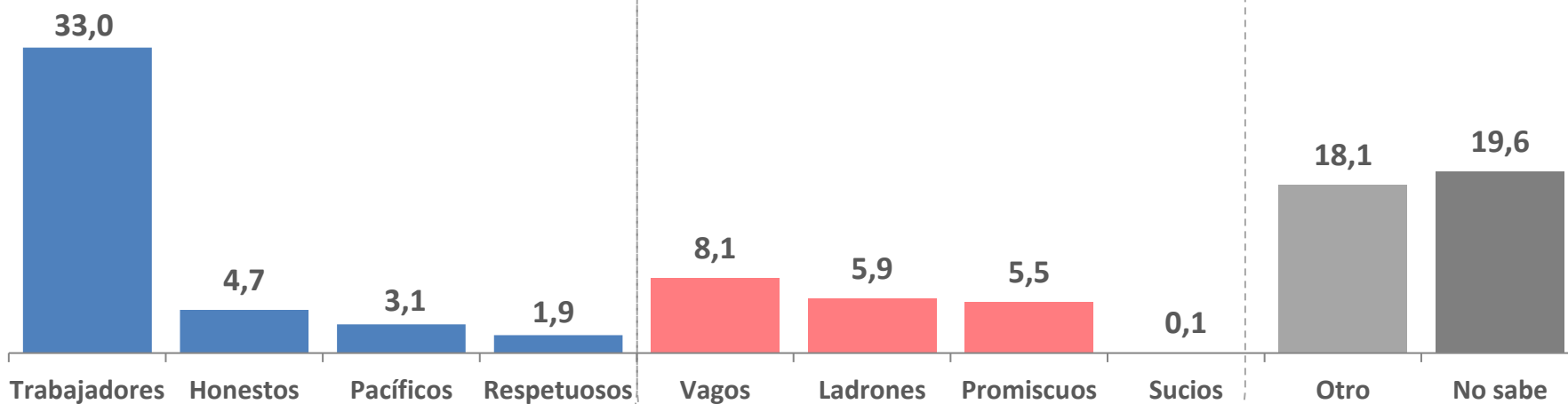


Atributos
positivos
42,7%

Atributos
Negativos
19,6%

+

-

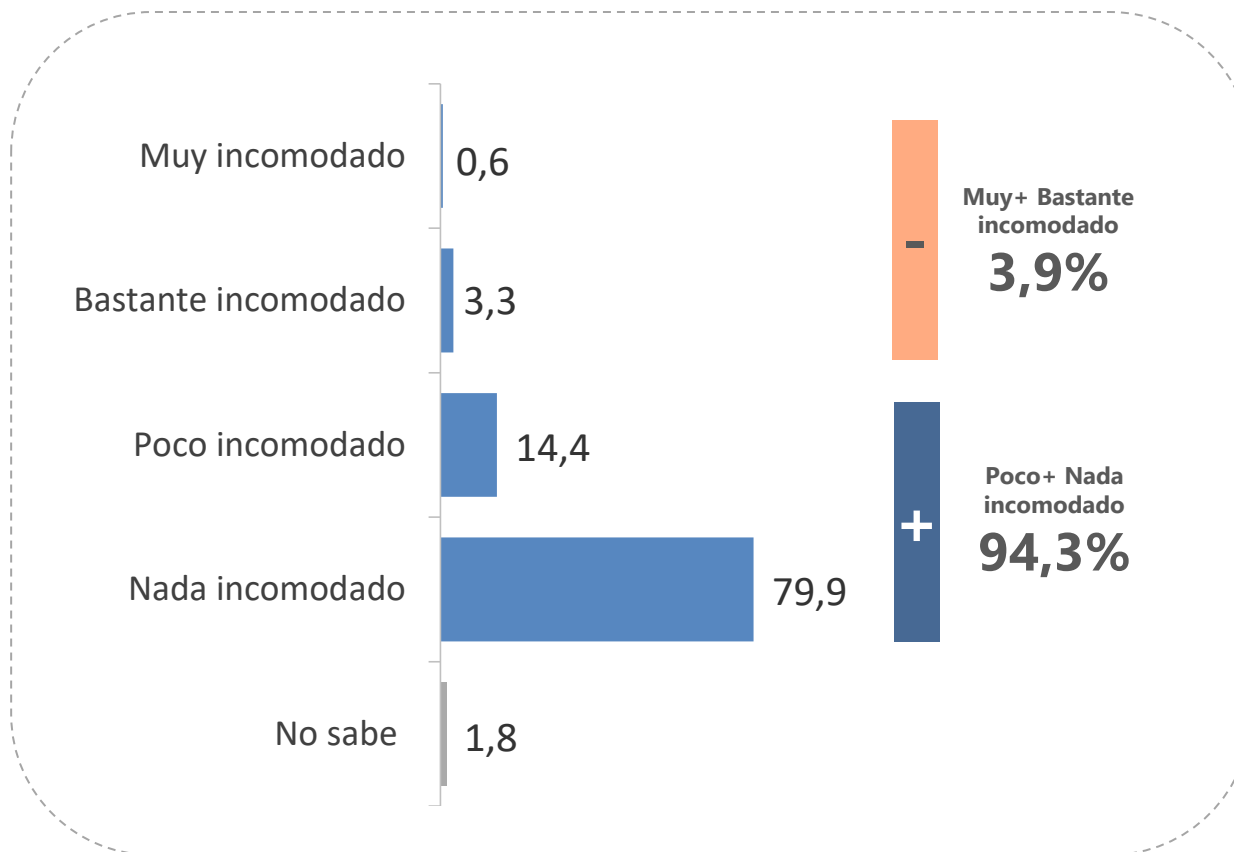


	Sexo		Edad			Nivel Educativo			Zona	
	M	F	16-29	30-49	50 y más	P	S	U	AMBA	INTERIOR
Atributos positivos	43,4	42,0	39,9	40,8	45,6	56,9	36,0	31,8	42,7	42,7
Atributos negativos	19,4	19,9	28,8	9,8	21,1	8,2	27,0	25,2	21,4	18,8
Otro	18,0	18,3	16,8	21,0	17,9	15,1	18,6	22,0	16,1	19,2
No sabe	19,3	19,8	14,5	28,4	15,4	19,8	18,4	21,0	19,8	19,4



INCOMODIDAD ANTE LA PRESENCIA DE PERSONAS POBRES

En su caso personal, ¿alguna vez se sintió incomodado por la presencia de personas pobres en el transporte público o en la calle?



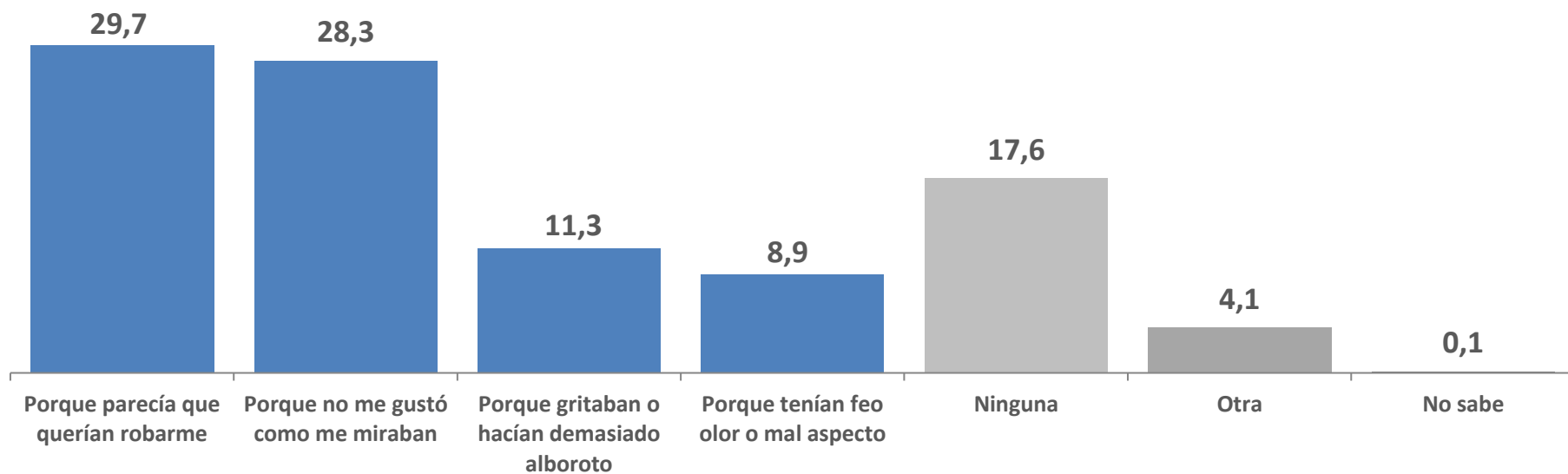
	Sexo		Edad			Nivel Educativo			Zona	
	M	F	16-29	30-49	50 y más	P	S	U	AMBA	INTERIOR
Muy+ Bastante incomodado	5,6	2,3	7,2	3,7	2,3	1,3	5,0	6,3	3,9	3,9
Poco+ Nada discriminadas	93,2	95,4	90,7	95,4	95,3	98,2	92,2	91,7	95,3	93,8
No sabe	1,2	2,4	2,1	0,8	2,3	0,5	2,8	2,1	0,8	2,3



MOTIVO DE INCOMODIDAD

¿Y por qué motivo se sintió incomodado por la presencia de personas pobres en el transporte público o en la calle?

ENTRE QUIENES SINTIERON MUCHA O BASTANTE INCOMODIDAD (3,9%)



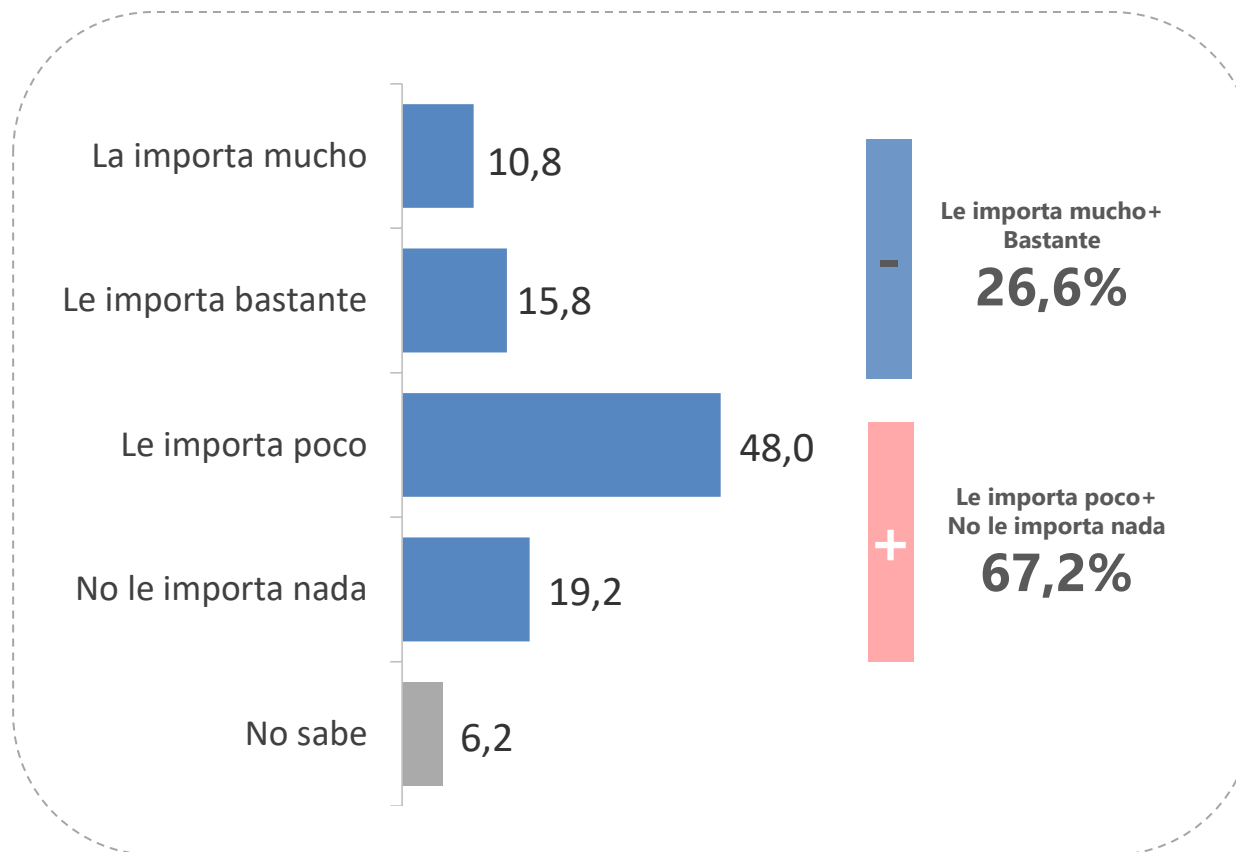
PERCEPCIÓN SOCIAL DE LA DISCRIMINACIÓN



IMPORTANCIA ASIGNADA A LA DISCRIMINACIÓN EN ARGENTINA



Pensando en la relevancia del tema en el país, ¿considera que a la sociedad argentina le importa el tema discriminación?



	Sexo		Edad			Nivel Educativo			Zona	
	M	F	16-29	30-49	50 y más	P	S	U	AMBA	INTERIOR
Le importa mucho+ bastante	20,5	32,5	38,7	16,6	28,5	23,3	34,4	19,2	29,8	25,0
Le importa poco+ No le importa	72,4	62,4	58,4	75,0	65,7	65,3	61,9	78,7	66,5	67,6
No sabe	7,2	5,2	3,0	8,3	5,8	11,5	3,7	2,1	3,7	7,4

TOP OF MIND

RACISMO



TOP OF MIND RACISMO

¿Cuál es la primera palabra que se le viene a la cabeza al pensar en el racismo en el país?





3 trespuntozero

Investigación + Comunicación

San Martín 543 piso 2 izquierda
Ciudad Autónoma de Buenos Aires